

# PANORAMA MOVIMIENTOS MIGRATORIOS

## 2018

## MOVIMIENTOS MIGRATORIOS 2018

### RANKING 100 PASOS - MOVIMIENTOS MIGRATORIOS (INGRESO Y EGRESO DE PERSONAS)

|    |                                | Año 2018          |        |
|----|--------------------------------|-------------------|--------|
|    | PASO                           | TOTAL MOVIMIENTOS | %      |
| 1  | IGUAZU FOZ DO IGUAZU           | 11.241.063        | 15,35% |
| 2  | AERO EZEIZA                    | 10.702.602        | 14,61% |
| 3  | POSADAS-ENCARNACION *          | 10.572.138        | 14,44% |
| 4  | PASO DE LOS LIBRES             | 4.407.960         | 6,02%  |
| 5  | SALVADOR MAZZA - YACUIBA       | 3.877.750         | 5,30%  |
| 6  | PUERTO DE BUENOS AIRES **      | 3.498.760         | 4,78%  |
| 7  | AERO JORGE NEWBERY             | 2.422.159         | 3,31%  |
| 8  | SISTEMA CRISTO REDENTOR ***    | 2.253.653         | 3,08%  |
| 9  | PTE. SAN IGNACIO DE LOYOLA     | 2.101.700         | 2,87%  |
| 10 | COLON - PAYSANDU               | 2.015.910         | 2,75%  |
| 11 | GUALEGUAYCHU - FRAY BENTOS     | 1.915.124         | 2,62%  |
| 12 | PTE. INT. SALTO GRANDE         | 1.461.099         | 2,00%  |
| 13 | PUERTO CHALANAS                | 1.338.200         | 1,83%  |
| 14 | PTE INT SANTO TOME - SAO BORJA | 1.158.121         | 1,58%  |
| 15 | PASO CARDENAL ANTONIO SAMORE   | 1.049.186         | 1,43%  |
| 16 | PASO AGUAS BLANCAS             | 1.039.202         | 1,42%  |
| 17 | AERO CORDOBA                   | 1.019.412         | 1,39%  |
| 18 | PASO BERNARDO DE IRIGOYEN      | 991.067           | 1,35%  |
| 19 | LA QUIACA - VILLAZON           | 915.368           | 1,25%  |
| 20 | AERO MENDOZA                   | 646.019           | 0,88%  |
| 21 | PUERTO FORMOSA                 | 575.023           | 0,79%  |
| 22 | AERO ROSARIO                   | 539.926           | 0,74%  |
| 23 | SAN SEBASTIAN ( USHUAIA )      | 465.742           | 0,64%  |

#### Nota: Corresponde a Registros de Movimientos Aceptados

\*Incluye PTE. San Roque González de Santa Cruz y Posadas - Encarnación (FFCC - Tren Binacional).

\*\* Incluye Buquebus, Colonia Express Baires, ROU Colonia, ROU Montevideo, Terminal de Cruceros PTO. Bs. As. y Puerto de Buenos Aires.

\*\*\* Incluye Horcones, Libertadores y Uspallata.

## MOVIMIENTOS MIGRATORIOS 2018

|    |                                |         |       |
|----|--------------------------------|---------|-------|
| 24 | PASO PINO HACHADO              | 433.760 | 0,59% |
| 25 | PASO MAMUIL MALAL              | 388.898 | 0,53% |
| 26 | MONTE AYMOND                   | 348.908 | 0,48% |
| 27 | INTEGRACION AUSTRAL            | 343.893 | 0,47% |
| 28 | PASO DOROTEA                   | 323.372 | 0,44% |
| 29 | PASO DE JAMA                   | 259.317 | 0,35% |
| 30 | PASO JEINIMENI - CHILE CHICO   | 256.405 | 0,35% |
| 31 | PUERTO ALBA POSSE (PF)         | 239.703 | 0,33% |
| 32 | PUERTO USHUAIA                 | 230.440 | 0,31% |
| 33 | PUERTO SAN ANTONIO             | 224.871 | 0,31% |
| 34 | PTO LIB. GRAL. SAN MARTIN (PF) | 204.969 | 0,28% |
| 35 | PASARELA LA FRATERNIDAD        | 198.374 | 0,27% |
| 36 | PASO RIO DON GUILLERMO         | 192.665 | 0,26% |
| 37 | EL SOBERBIO - P.SOBERBO (PF)   | 182.792 | 0,25% |
| 38 | ANDRESITO - CAPANEMA           | 178.646 | 0,24% |
| 39 | PUERTO PILCOMAYO (PF)          | 176.388 | 0,24% |
| 40 | RIO FUTALEUFU ( RIO GRANDE )   | 172.668 | 0,24% |
| 41 | PUERTO PASO DE LA BARCA (PF)   | 170.157 | 0,23% |
| 42 | PEPIRI GUAZU - SAO MIGUEL      | 141.156 | 0,19% |
| 43 | PUERTO IGUAZU - TRES FRONTERAS | 122.011 | 0,17% |
| 44 | PUERTO MONTECARLO              | 117.401 | 0,16% |
| 45 | PUERTO WANDA                   | 107.336 | 0,15% |
| 46 | PUERTO MADRYN                  | 104.011 | 0,14% |
| 47 | AERO BENJAMIN MATIENZO (TUCUMA | 103.867 | 0,14% |
| 48 | PASO LAURITA CASAS VIEJAS      | 102.159 | 0,14% |
| 49 | PUERTO COLONIA CANO            | 101.099 | 0,14% |
| 50 | PUERTO TIGRE                   | 97.680  | 0,13% |
| 51 | PASO ICALMA                    | 95.503  | 0,13% |

## MOVIMIENTOS MIGRATORIOS 2018

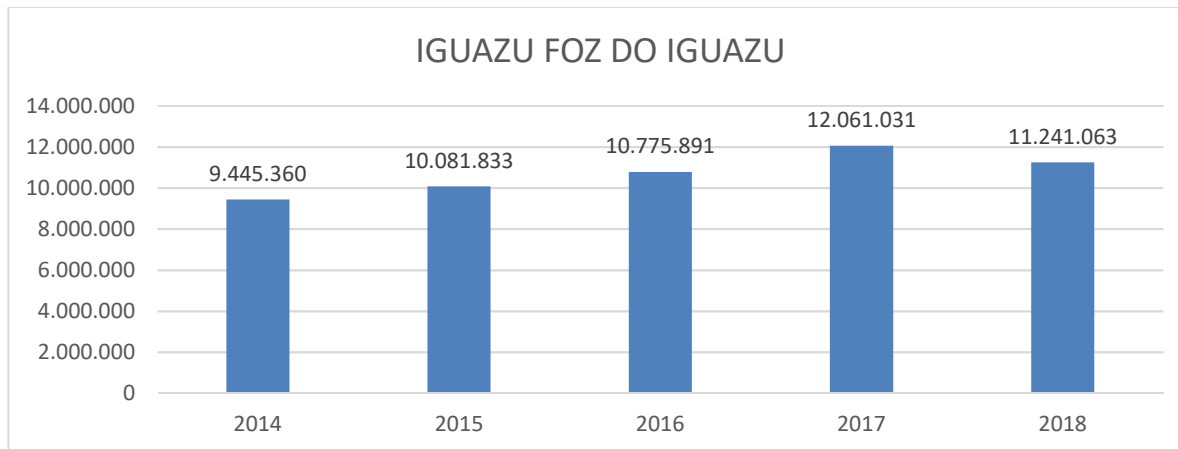
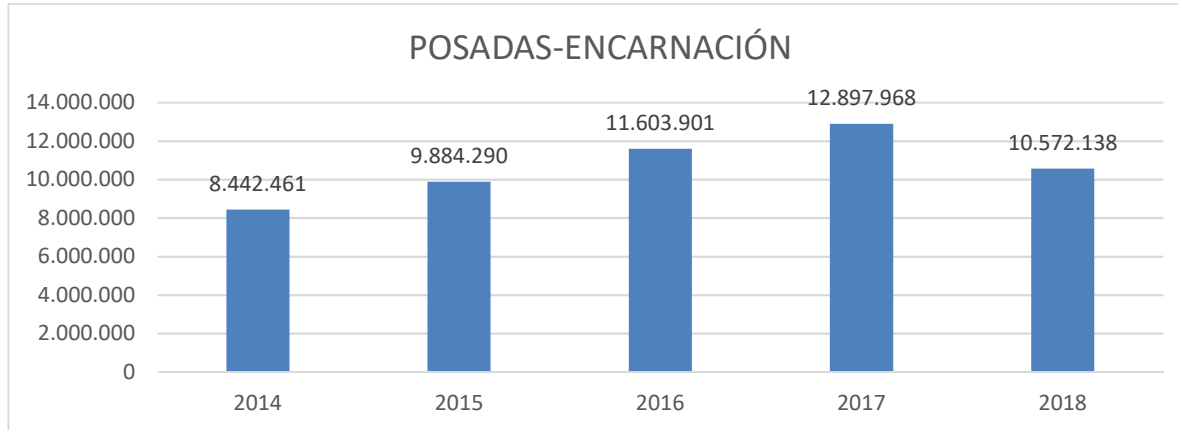
|    |                                 |        |       |
|----|---------------------------------|--------|-------|
| 52 | PASO PEHUENCHE                  | 94.384 | 0,13% |
| 53 | PASO AGUA NEGRA                 | 88.615 | 0,12% |
| 54 | AERO SALTA                      | 81.426 | 0,11% |
| 55 | PUERTO MANI                     | 77.143 | 0,11% |
| 56 | PANAMBI - VERACRUZ              | 58.756 | 0,08% |
| 57 | PUERTO ELDORADO                 | 55.494 | 0,08% |
| 58 | PASO HUA - HUM                  | 53.848 | 0,07% |
| 59 | PASO COIHAIQUE                  | 49.763 | 0,07% |
| 60 | YACIRETA (CTES)                 | 41.970 | 0,06% |
| 61 | AERO NEUQUEN                    | 39.628 | 0,05% |
| 62 | PASO RIO ENCUENTRO              | 39.469 | 0,05% |
| 63 | PUERTO ITATI                    | 37.423 | 0,05% |
| 64 | PUERTO SAN LORENZO              | 37.303 | 0,05% |
| 65 | PUERTO PIRAY                    | 37.095 | 0,05% |
| 66 | AERO BARILOCHE                  | 36.535 | 0,05% |
| 67 | PASO PEREZ ROSALES              | 34.475 | 0,05% |
| 68 | AERO SAN FERNANDO               | 30.213 | 0,04% |
| 69 | PUERTO SAN MARTIN               | 26.653 | 0,04% |
| 70 | PUERTO CANDELARIA               | 25.302 | 0,03% |
| 71 | PASO SAN FRANCISCO              | 25.183 | 0,03% |
| 72 | PUERTO MONTE CASEROS            | 25.064 | 0,03% |
| 73 | PUERTO MADRYN (ALMIRANTE STORN) | 23.350 | 0,03% |
| 74 | HUEMULES                        | 22.916 | 0,03% |
| 75 | PUERTO ZARATE                   | 20.984 | 0,03% |
| 76 | PUERTO LA PLATA                 | 19.659 | 0,03% |
| 77 | PUERTO ROSARIO                  | 19.406 | 0,03% |
| 78 | PUERTO ALVEAR (PF)              | 18.815 | 0,03% |
| 79 | PUERTO DE SAN ISIDRO            | 17.188 | 0,02% |

## MOVIMIENTOS MIGRATORIOS 2018

|     |                                |                   |                |
|-----|--------------------------------|-------------------|----------------|
| 80  | AERO SAN JUAN                  | 16.006            | 0,02%          |
| 81  | PUERTO BAHIA BLANCA            | 15.607            | 0,02%          |
| 82  | PUERTO GUAZU GUAZUCITO         | 15.210            | 0,02%          |
| 83  | PASO EL CONDADO LAS MAMORAS    | 15.102            | 0,02%          |
| 84  | PUERTO PASO DE LA PATRIA       | 13.191            | 0,02%          |
| 85  | GRL BELGRANO - GRL BRUGUEZ     | 12.816            | 0,02%          |
| 86  | PASO SICO                      | 11.340            | 0,02%          |
| 87  | PUERTO SANTA ANA               | 10.227            | 0,01%          |
| 88  | PUERTO OLIVOS                  | 10.192            | 0,01%          |
| 89  | PUERTO CAMPANA                 | 9.041             | 0,01%          |
| 90  | AERO PUBLICO DE USHUAIA        | 8.117             | 0,01%          |
| 91  | PUERTO YAHAPE                  | 7.632             | 0,01%          |
| 92  | PUERTO OASIS                   | 6.741             | 0,01%          |
| 93  | PUERTO QUEQUEN                 | 6.713             | 0,01%          |
| 94  | PUERTO LIBERTAD                | 6.628             | 0,01%          |
| 95  | PUERTO ISLA MARTIN GARCIA      | 6.208             | 0,01%          |
| 96  | PUERTO SAN NICOLAS             | 5.383             | 0,01%          |
| 97  | PUERTO GARUHAPE                | 5.145             | 0,01%          |
| 98  | PTE. INT. MISION LA PAZ - POZO | 4.978             | 0,01%          |
| 99  | PASO TRIANA                    | 4.563             | 0,01%          |
| 100 | AERO PALOMAR                   | 4.526             | 0,01%          |
|     | OTROS                          | 73.628            | 0,10%          |
|     | <b>Total general</b>           | <b>73.232.687</b> | <b>100,00%</b> |

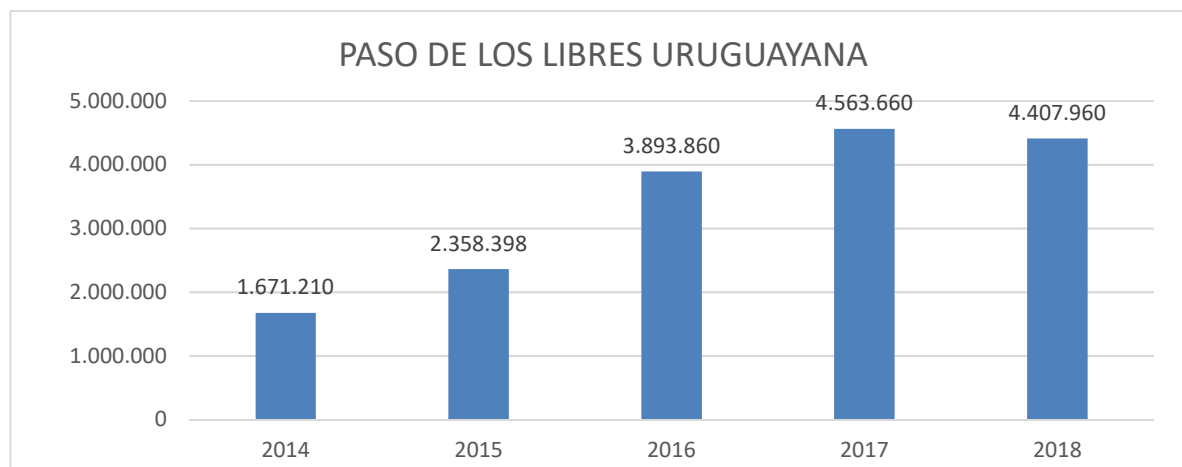
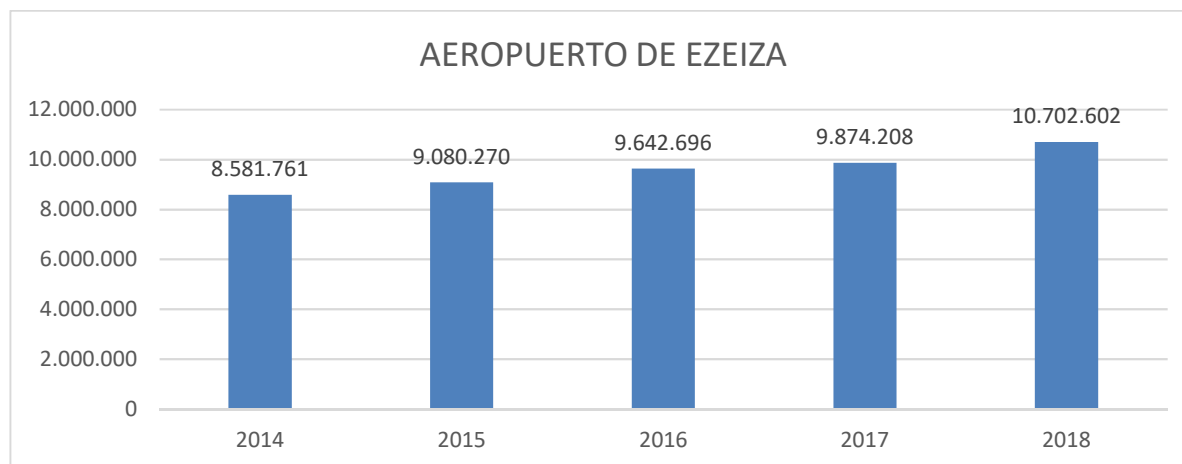
MOVIMIENTOS MIGRATORIOS 2018

MOVIMIENTOS MIGRATORIOS EN PASOS FRONTERIZOS PERÍODO 2014-2018



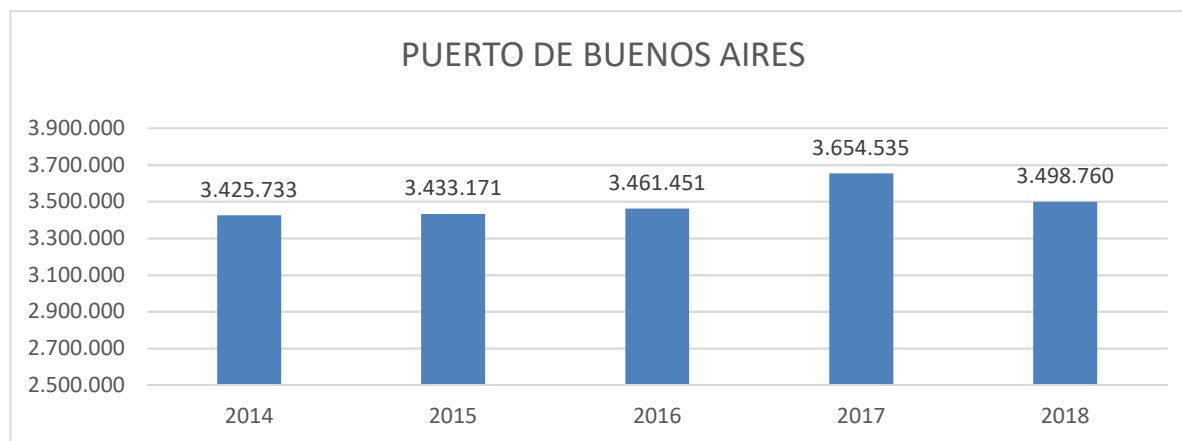
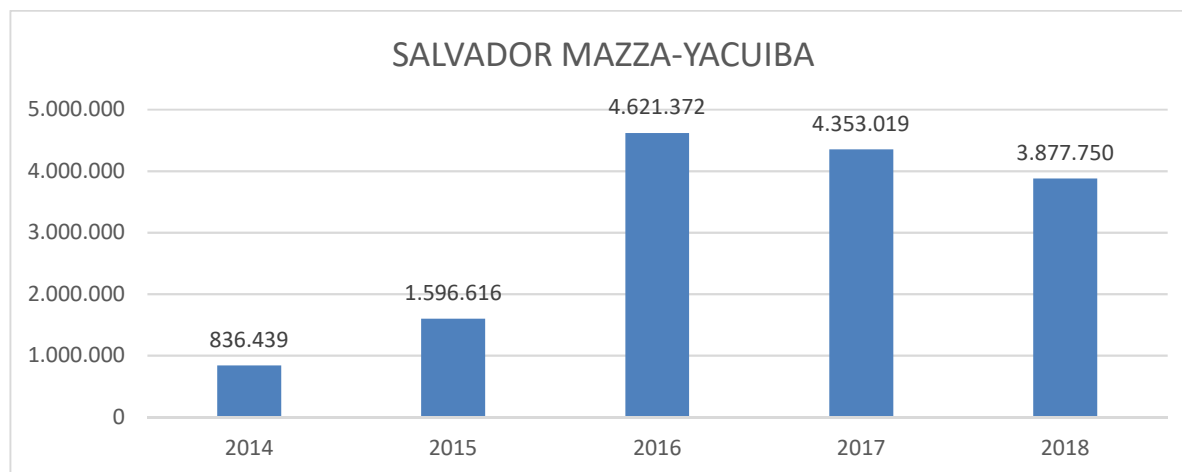
## MOVIMIENTOS MIGRATORIOS 2018

### MOVIMIENTOS MIGRATORIOS EN PASOS FRONTERIZOS PERÍODO 2014 – 2018



## MOVIMIENTOS MIGRATORIOS 2018

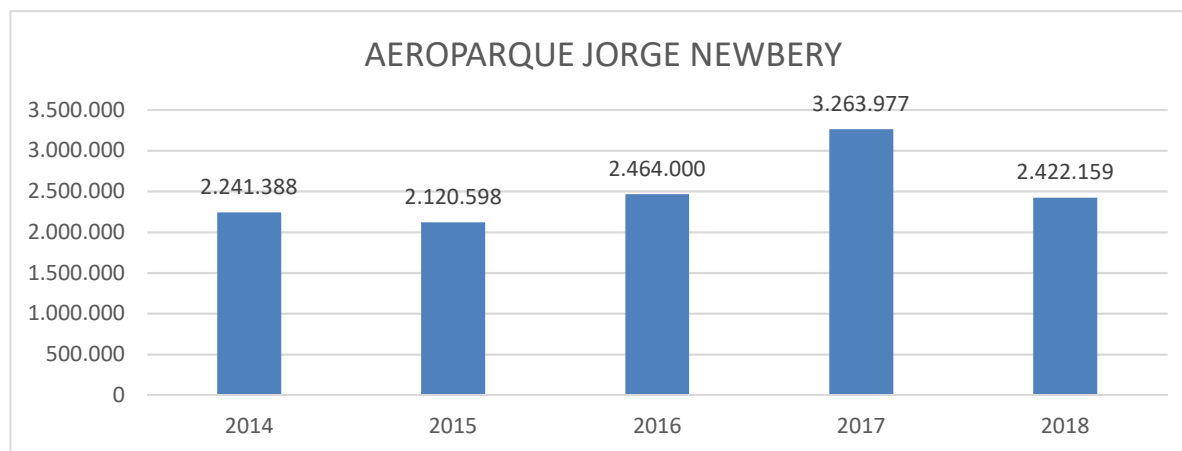
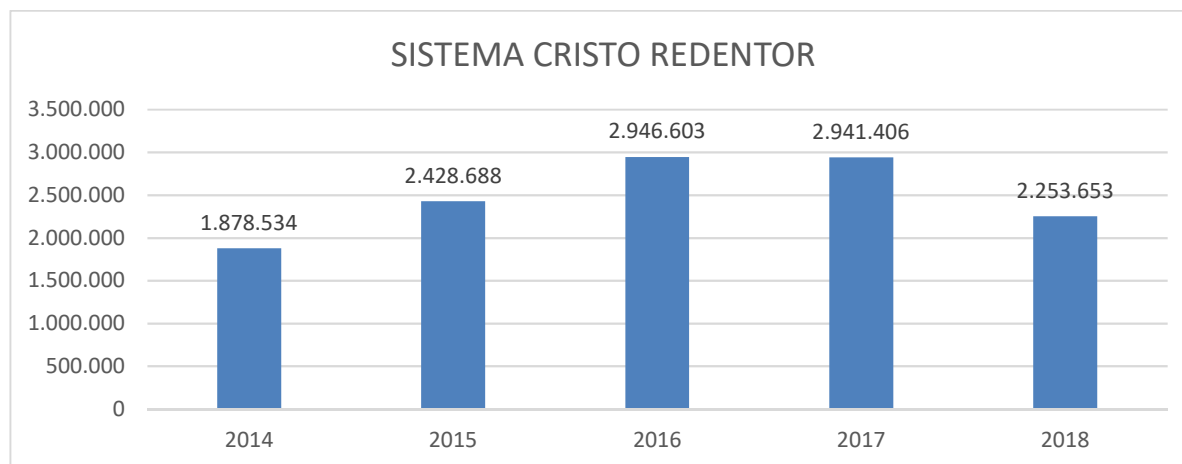
### MOVIMIENTOS MIGRATORIOS EN PASOS FRONTERIZOS PERÍODO 2014 – 2018





## MOVIMIENTOS MIGRATORIOS 2018

### MOVIMIENTOS MIGRATORIOS EN PASOS FRONTERIZOS PERÍODO 2014 – 2018



## MOVIMIENTOS MIGRATORIOS 2018

### RANKING MOVIMIENTOS MIGRATORIOS POR NACIONALIDAD AÑO 2018

| TOTAL MOVIMIENTOS |                   |
|-------------------|-------------------|
| NACIONALIDAD      | CANTIDAD          |
| 1 ARGENTINA       | 42.763.219        |
| 2 BRASILEÑA       | 8.156.975         |
| 3 PARAGUAYA       | 7.052.448         |
| 4 URUGUAYA        | 3.619.843         |
| 5 CHILENA         | 2.698.056         |
| 6 BOLIVIANA       | 2.545.899         |
| 7 ESTADOUNIDENSE  | 881.645           |
| 8 PERUANA         | 477.198           |
| 9 ESPAÑOLA        | 432.362           |
| 10 COLOMBIANA     | 405.737           |
| 11 FRANCESA       | 334.594           |
| 12 ITALIANA       | 321.365           |
| 13 ALEMANA        | 307.410           |
| 14 BRITANICA      | 244.872           |
| 15 VENEZOLANA     | 238.419           |
| 16 MEXICANA       | 209.873           |
| 17 CHINA          | 171.293           |
| 18 FILIPINA       | 148.323           |
| 19 CANADIENSE     | 131.009           |
| 20 ECUATORIANA    | 126.060           |
| OTRAS             | 1.966.087         |
| <b>TOTAL 2017</b> | <b>73.232.687</b> |

## MOVIMIENTOS MIGRATORIOS 2018

### RANKING INGRESOS CATEGORIA RESIDENTE TRANSITORIO TURISTA AÑO 2018

| INGRESOS CATEGORIA TURISTA |                  |
|----------------------------|------------------|
| NACIONALIDAD               | CANTIDAD         |
| 1 BRASILEÑA                | 1.811.155        |
| 2 URUGUAYA                 | 1.013.830        |
| 3 CHILENA                  | 1.002.845        |
| 4 PARAGUAYA                | 565.373          |
| 5 ESTADOUNIDENSE           | 379.509          |
| 6 BOLIVIANA                | 286.126          |
| 7 ESPAÑOLA                 | 169.687          |
| 8 FRANCESA                 | 147.148          |
| 9 PERUANA                  | 137.656          |
| 10 COLOMBIANA              | 136.975          |
| 11 ALEMANA                 | 134.351          |
| 12 VENEZOLANA              | 126.195          |
| 13 ITALIANA                | 114.359          |
| 14 BRITANICA               | 110.736          |
| 15 MEXICANA                | 89.570           |
| 16 CANADIENSE              | 59.430           |
| 17 AUSTRALIANA             | 55.181           |
| 18 ECUATORIANA             | 50.316           |
| 19 SUIZA                   | 39.159           |
| 20 HOLANDESA               | 38.946           |
| OTRAS                      | 434.026          |
| <b>Total general</b>       | <b>6.902.573</b> |